

**ÅRSREDOVISNING**

**2015**

**ALCADON HOLDING**

## FÖRVALTNINGSBERÄTTELSE

Styrelsen för Alcadon Holding AB, org.nr. 559009-2382, med säte i Stockholm får härmed avge årsredovisning och koncernredovisning för verksamhetsåret 2015. Koncernen bildades 21 december 2015.

Bolaget är moderbolag i en koncern med 80 % ägande i Alcadon Intressenter AB som i sin tur äger 100 % i Alcadeltaco AB som äger 100 % i Alcadon AB.

Bolaget ägs av DistIT AB, 556116-4384, med säte i Tullinge som även är yttersta koncernmoder. DistIT förvärvade Alcadon koncernen den 30 september 2012 från det amerikanska bolaget MRV inc.

### KONCERNENS VERKSAMHET OCH STRUKTUR

Verksamheten har sedan 21 december 2015 bestått av dotterbolagen Alcadon Intressenter AB, Alcadeltaco AB och Alcadon AB. Alcadon bedriver verksamhet i Sverige och Norge. Alcadon AB har sedan starten 1988 etablerat sig som en ledande leverantör av produkter inom data- och telekommunikation i Skandinavien. Alcadon AB finns idag representerade med kontor i Stockholm, Malmö och Göteborg samt dotterbolag Alcadon AS i Oslo. Bolaget har även försäljningsrepresentanter i Köpenhamn och Helsingfors. Från huvudkontoret i Stockholm sker leveranser till hela Sverige samt de övriga kontoren i Malmö, Göteborg och Oslo som även har egna lager för att kunna ge snabba och effektiva leveranser samt hög service till den lokala marknaden.

### VÄSENTLIGA HÄNDELSER I DOTTERBOLAGEN

Alcadon koncernen har under räkenskapsåret vunnit ett stort datahalls projekt som bidrog till

extra hög omsättning. Bredbandsutbyggnaden är fortsatt på uppgång framför allt inom fiber, bolaget var väl förberett sedan tidigare med effektiv och koordinerad personal detta gjorde att året blev väldigt bra.

Även synergier från moderbolaget föll ut väl.

### RESULTATUTVECKLING I DOTTERBOLAG

Alcadon koncernens vinstutveckling har de senaste åren varit bra.

2011 blev ytterligare ett år med väldigt god expansion då man var involverad i 4G projekt, året överträffade våra redan högt ställda förväntningar.

2012 blev ett år med en lägre nivå än 2011 och mer av ett konsoliderande år, där Alcadon bolagen även fick en ny ägare och ingår numera i en svensk koncern.

2013 tog bredbands utbyggnader fart runtom i Sverige, Alcadon var tidigt med och har fortsatt tagit marknadsandelar inom fiberdelen vilket visat sig väl inte bara under 2013 utan även under 2014 samt 2015 som även dem har varit väldigt framgångsrika år för bolaget.

2015 lyckades Alcadon koncernen med att ha en omsättningstillväxt på 20,6 %.

### FÖRVÄNTAD FRAMTIDA UTVECKLING

Under 2016 planeras en avknoppning från DistIT genom en särnotering på Nasdaq First North ser bolaget som en spännande utmaning och även att detta möjliggör tillväxt genom förvärv.

Koncernen planerar att refinansiera sin skuld inom koncern till ett externt finansbolag under 2016.

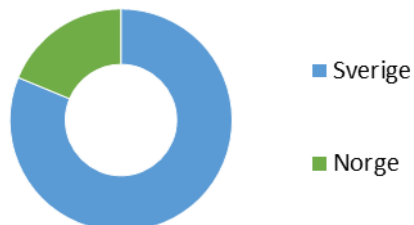
### PERSONAL

Koncernens hade 40 anställda vid årets slut.

## DOTTERBOLAGEN 2015

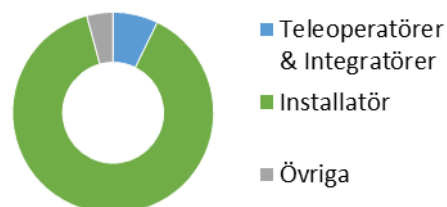
Marknad	KSEK	%
Sverige	228 299	81%
Norge	52 688	19%
<b>Totalt</b>	<b>280 987</b>	<b>100%</b>

## Marknad



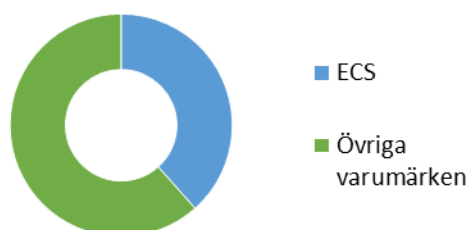
Kundkategori	KSEK	%
<b>Teleoperatörer &amp; Integratörer</b>	<b>20 386</b>	<b>7%</b>
Installatör	248 782	89%
Övriga	11 819	4%
<b>Totalt</b>	<b>280 987</b>	<b>100%</b>

## Kundkategori



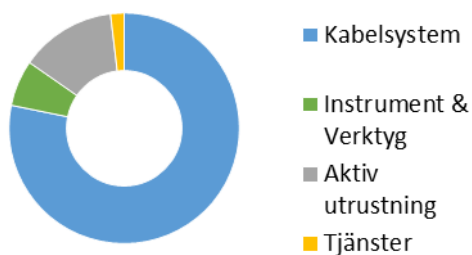
Varumärke	KSEK	%
ECS	107 979	38%
Övriga varumärken	173 008	62%
<b>Totalt</b>	<b>280 987</b>	<b>100%</b>

## Varumärke



Produktgrupper	KSEK	%
Kabelsystem	219 734	78%
Instrument & Verktyg	18 137	6%
Aktiv utrustning	37 760	13%
Tjänster	5 356	2%
<b>Totalt</b>	<b>280 987</b>	<b>100%</b>

## Produktgrupper



## VÄSENTLIGA HÄNDELSE EFTER BALANSDAGEN

Från årsskiftet till undertecknandet av denna årsredovisning har inga väsentliga händelser inträffat.

### Förslag till bolagets vinstdisposition (kr)

Till bolagsstämmans förfogande:

Balanserade vinstmedel	29 950
Årets vinst	0
<b>Summa</b>	<b>29 950</b>

Styrelsen föreslår att vinstmedlen disponeras på följande sätt:

I ny räkning överförs	29 950
<b>Summa</b>	<b>29 950</b>

Bolagets och koncernens ställning per 31 december 2015 samt resultatet av verksamheten 2015 framgår av nedanstående resultat- och balansräkningar, kassaflödesanalyser samt bokslutskommentarer och noter.

RESULTATRÄKNING (KSEK)		KONCERNEN	BOLAGET
	NOT	2015-12-21 - 2015-12-31	2015-03-30 - 2015-12-31
<b>Rörelseintäkter</b>			
Nettoomsättning	4	8 661	-
Övriga rörelseintäkter		8	-
<b>Rörelseintäkter</b>		<b>8 669</b>	<b>0</b>
<b>Rörelsekostnader</b>			
Handelsvaror		-5 731	-
Övriga externa kostnader	18,19	-1 773	-
Personalkostnader	1	-1 412	-
<b>Rörelseresultat för avskrivningar</b>		<b>-247</b>	<b>0</b>
Avskrivningar av materiella och immateriella anläggningstillgångar	6,7	-44	-
<b>Rörelseresultat</b>		<b>-291</b>	<b>0</b>
<b>Finansiella poster</b>			
Ränteintäkter och liknande resultatposter	2	21	-
Räntekostnader och liknande resultatposter	3	-48	-
<b>Resultat efter finansiella poster</b>		<b>-316</b>	<b>0</b>
<b>Resultat före skatt</b>		<b>-316</b>	<b>0</b>
Skatt på årets resultat	5	113	-
<b>ÅRETS RESULTAT</b>		<b>-203</b>	<b>0</b>
Hänförligt till			
Moderföretagets aktieägare		-162	
Minoritetsintresse		-41	

BALANSRÄKNING (KSEK)		KONCERNEN	BOLAGET
TILLGÅNGAR	NOT	2015	2015
<b>Anläggningstillgångar</b>			
<b>Materiella anläggningstillgångar</b>			
Inventarier	6	626	-
<b>Summa materiella anläggningstillgångar</b>		<b>626</b>	<b>0</b>
<b>Immateriella anläggningstillgångar</b>			
Goodwill	7	153 558	-
Programvaror	8	417	-
<b>Summa Immateriella anläggningstillgångar</b>		<b>153 975</b>	<b>0</b>
<b>Finansiella anläggningstillgångar</b>			
Andelar i koncernföretag	9		30 000
<b>Summa finansiella anläggningstillgångar</b>		<b>0</b>	<b>30 000</b>
<b>Summa anläggningstillgångar</b>		<b>154 601</b>	<b>30 000</b>
<b>Omsättningstillgångar</b>			
<b>Varulager m m</b>			
Färdiga varor och handelsvaror	12	39 635	-
<b>Summa varulager m m</b>		<b>39 635</b>	<b>0</b>
<b>Kortfristiga fordringar</b>			
Kundfordringar	17	23 623	-
Fordringar hos koncernföretag		28	-
Övriga fordringar		158	-
Skattefordran		354	-
Förutbetalda kostnader och upplupna intäkter	13	2 210	-
<b>Summa kortfristiga fordringar</b>		<b>26 372</b>	<b>0</b>
<b>Kassa och bank</b>		<b>25 866</b>	<b>0</b>
<b>Summa omsättningstillgångar</b>		<b>91 874</b>	<b>0</b>
<b>SUMMA TILLGÅNGAR</b>		<b>246 474</b>	<b>30 000</b>

BALANSRÄKNING (KSEK)		KONCERNEN	BOLAGET
EGET KAPITAL OCH SKULDER	NOT	2015	2015
<b>Eget kapital</b>	16		
<b>Bundet eget kapital</b>			
Aktiekapital		50	50
<b>Summa bundet eget kapital</b>		<b>50</b>	<b>50</b>
<b>Fritt eget kapital</b>			
Annat eget kapital inklusive årets resultat		29 613	
Balanserat resultat			29 950
Årets resultat			0
<b>Summa fritt eget kapital</b>			<b>29 950</b>
<b>Eget kapital hänförligt till moderföretagets ägare</b>		<b>29 663</b>	
Minoritetens andel av eget kapital		7 416	0
<b>Summa eget kapital</b>		<b>37 079</b>	<b>30 000</b>
<b>Avsättningar</b>			
Uppskjutna skatteskulder	15	814	
<b>Kortfristiga skulder</b>			
Leverantörsskulder		23 505	-
Skulder koncernföretag	11	163 057	-
Skatteskuld		8 773	-
Övriga skulder		5 443	-
Upplupna kostnader och förutbetalda intäkter	14	7 803	-
<b>Summa kortfristiga skulder</b>		<b>208 582</b>	<b>0</b>
<b>SUMMA EGET KAPITAL OCH SKULDER</b>		<b>246 474</b>	<b>30 000</b>
Ställda säkerheter		30 000	Inga
Ansvarsförbindelser		103 169	Inga

<b>FÖRÄNDRING I EGET KAPITAL (KSEK) KONCERNEN</b>	<b>Aktie kapital</b>	<b>Övrigt tillskjutet kapital</b>	<b>Annat egetkapital nkl. Årets resultat</b>	<b>Moderföre tagets aktieägare</b>	<b>Minoritet</b>	<b>Totalt eget kapital</b>
Belopp vid årets ingång 2015						0
Nyemission/tillskott	50	29 950		30 000	7 500	37 500
Omräkningsdifferens			-175	-175	-43	-218
Lämnad utdelning						0
Årets resultat			-162	-162	-41	-203
<b>BELOPP VID ÅRETS UTGÅNG 2015</b>	<b>50</b>	<b>29 950</b>	<b>-337</b>	<b>29 663</b>	<b>7 416</b>	<b>37 079</b>

<b>BOLAGET</b>	<b>Aktie-kapital</b>	<b>Tillskjutet kapital</b>	<b>Reservfond</b>	<b>Balanserat resultat</b>	<b>Årets Resultat</b>	<b>Summa</b>
Belopp när bolaget bildades 2015	50		-	-	-	50
Nyemission/tillskott		29 950		-	-	29 950
Disposition av föregående års resultat	-		-	-	-	0
Lämnad utdelning	-			-	-	0
Årets resultat	-		-	-	-	0
<b>BELOPP VID ÅRETS UTGÅNG 2015</b>	<b>50</b>	<b>29 950</b>	<b>0</b>	<b>0</b>	<b>0</b>	<b>30 000</b>



## Redovisnings och värderingsprinciper

Koncernen och Företagets finansiella rapporter har upprättats i enlighet med årsredovisningslagen och BFAR 2012:1 (K3). De viktigaste redovisnings- och värderingsprinciperna sammanfattas nedan.

Alla belopp uttrycks i Ksek om inte annat anges. Belopp inom parentes avser föregående år. Moderbolagets funktionella valuta och rapporteringsvaluta är svenska kronor (SEK). Samtliga tillgångar, avsättningar och skulder redovisas till anskaffningsvärde, om inget annat anges.

### *Lång- och kortfristiga poster*

Anläggningstillgångar och långfristiga skulder består i allt väsentligt av belopp som förväntas återvinnas eller betalas efter mer än tolv månader efter balansdagen. Omsättningstillgångar och kortfristiga skulder består i allt väsentligt av belopp som förväntas återvinnas eller betalas inom tolv månader räknat ifrån balansdagen.

Koncernen uppstod i slutet av december 2015 varför något jämförelseår inte finns. Mot denna bakgrund och med stöda av Årsredovisningslagen 3§ 6. upprättas ingen kassaflödesanalys. Information om effekter på kassaflödet till följd av Alcadon Intressenters förvärv av Alcadeltaco-koncernen framgår av not 9.

## Uppskattningar och bedömningar

Koncernledningen gör uppskattningar och bedömningar om framtiden. Dessa bedömningar utvärderas löpande och baseras på historisk erfarenhet och andra faktorer, inklusive förväntningar på framtida händelser som anses rimliga under rådande förhållande. De uppskattningar för redovisningsändamål som blir följden av dessa kommer, definitionsmässigt, sällan att motsvara det verkliga resultatet.

Vid beräkning av verkliga värden vid rörelseförvärv används värderingstekniker för de olika delarna i ett rörelseförvärv. De poster i koncernredovisningen som i högre grad baseras på uppskattningar och bedömningar utgörs utav

värde av immateriella tillgångar, varulager samt kundfordringar.

## Koncernredovisning

I koncernredovisningen ingår dotterföretag där moderbolaget direkt eller indirekt innehar mer än 50 % av rösterna, eller på annat sätt har ett bestämmande inflytande. Koncernens bokslut är upprättat enligt förvärvsmetoden, vilket innebär att dotterföretagens egna kapital vid förvärvet, fastställs som skillnaden mellan tillgångarnas och skulderna verkliga värden, elimineras i sin helhet. I koncernens egna kapital ingår härigenom endast den del av koncernföretagens egna kapital som tillkommit efter förvärvet. Under året förvärvade företag inkluderas i koncernredovisningen med belopp avseende tiden efter förvärvet. Dotterbolag utomlands omräknas enligt dagskursmetoden. Det innebär att de utländska dotterföretagens tillgångar och skulder omräknas till balansdagens kurs och att poster i resultaträkningen omräknas till årets genomsnittskurs. Omräkningsdifferenser förs direkt till koncernens egna kapital. Internvinster inom koncernen elimineras i sin helhet. I koncernens resultaträkning redovisas minoritetens andel i årets resultat. Minoritetens andel i dotterföretags kapital redovisas i separat post i eget kapital i koncernens balansräkning.

Vid förvärv redovisas goodwill som utgör överskott av skillnaden mellan anskaffningsvärdet och det verkliga värdet på förvärvade nettotillgångar.

## Omräkning av utländsk valuta

Transaktioner i utländsk valuta omräknas till den funktionella valutan enligt de valutakurser som gäller på transaktionsdagen eller den dag då posterna omvärderas.

Fordringar och skulder i utländsk valuta värderas till balansdagens kurs i den mån den underliggande fordran respektive skulden inte säkrats. Vid terminssäkring sker värdering till dagskurs den dag då valutasäkring sker, utom i fall då balansdagens kurs ligger inom gränserna för valutasäkringen. I dessa fall sker värdering till balansdagens kurs.

Valutakurser redovisas i rörelseresultatet till den del de avser operativa mellanhanden och i övrigt i finansnettot.

Vid konsolidering förs valutakursdifferenser som uppstår till följd av omräkning av nettoinvesteringar i utländsverksamheter till eget kapital.

### Intäktsredovisning

Nettoomsättning avser intäkter från försäljning av IT och nätverkstillbehör samt tjänster. Produkterna intäktsförs vid leveranstillfället och då risken har övergått på köparen. Intäkter värderas till det verkliga värdet av det som erhållits eller kommer att erhållas för varor som levererats, d.v.s. till försäljningspris exklusive rabatter och liknande prisavdrag. Servicetjänster redovisas i den perioden den är avtalad eller utförd till köpare.

### Leasing

Samtliga leasingavtal är och redovisas som operationella leasingavtal, vilket innebär att leasingavgiften fördelas linjärt över leasingperioden.

### Lånekostnader

Räntekostnader belastar resultatet för den period de hänför sig till.

### Skatter

Periodens skattekostnad eller skatteintäkt består av aktuell och uppskjuten skatt. Aktuell skatt är den skatt som beräknas på det skattepliktiga resultatet för en period. Uppskjuten skatt beräknas utifrån den s.k. balansräkningsmetoden, vilket innebär att en jämförelse görs mellan redovisade och skattemässiga värden på koncernens tillgångar respektive skulder. Skillnaden mellan dessa värden multipliceras med aktuell skattesats, vilket ger beloppet för den uppskjutna skattefordringen/skulden. Uppskjutna skattefordringar redovisas i balansräkningen i den omfattning det är sannolikt att beloppen kan utnyttjas mot framtida skattepliktiga resultat.

### Immateriella anläggningstillgångar

#### Goodwill

Vid förvärv redovisas goodwill i de fall köpeskillingen överstiger det verkliga värdet av

förvärvade tillgångar och övertagna skulder. Goodwill testas vid varje rapporttillfälle för att identifiera eventuella nedskrivningsbehov och redovisas till anskaffningsvärde reducerat för ackumulerade avskrivningar. Avskrivningar enligt plan sker linjärt över 5-10 år.

#### Övriga immateriella tillgångar

Redovisas som tillgång i balansräkningen om det är sannolikt att framtida ekonomiska fördelar kommer att komma koncernen till del och anskaffningsvärdet kan beräknas på ett tillförlitligt sätt. Redovisningen sker till anskaffningsvärde efter avdrag för planenliga avskrivningar och eventuella nedskrivningar. Avskrivningar enligt plan sker linjärt och baseras på tillgångarnas beräknade nyttjandeperiod. Följande avskrivningstider tillämpas:

Programvaror	5 år
--------------	------

#### Materiella anläggningstillgångar

Materiella anläggningstillgångar redovisas till anskaffningsvärde med avdrag för ackumulerade avskrivningar.

Anläggningstillgångar skrivs av enligt plan över den förväntade nyttjande perioden enligt nedanstående förteckning:

Inventarier	5 år
Bilar	5 år

Skattemässiga avskrivningar beräknas i enlighet med de lagar och regler som gäller i varje enskilt land. Skattemässiga avskrivningar utöver avskrivningar enligt plan betraktas som överavskrivningar vilka utgör en obeskattad reserv.

#### Nedskrivningar

##### Immateriella och materiella anläggningstillgångar

De redovisade värdena för bolagets tillgångar kontrolleras vid varje balansdag för att utröna om det finns någon indikation på nedskrivningsbehov. Om sådan indikation finns, beräknas tillgångens återvinningsvärde som det högsta av nyttjandevärdet och nettoförsäljningsvärdet. Nedskrivning görs om återvinningsvärdet understiger det redovisade värdet. Vid beräkning diskonteras bedömda framtida kassaflöden till en räntesats före skatt som är tänkt att återspegla

marknadens bedömning av pengars tidsvärde och de specifika risker som är förknippade med tillgången.

Med undantag av goodwill görs en ny bedömning av tillgångarna om det finns tecken på att tidigare nedskrivning inte längre är motiverad. Om nedskrivningen inte längre är motiverad, helt eller delvis, återförs den.

### **Varulager**

Varulagret avser IT-tillbehör. Varulagret är värderat enligt lägsta värdets princip, d v s till det lägsta av anskaffningsvärde och verkligt värde. Vid bestämmande av anskaffningsvärdet är först-in-först-ut-principen tillämplig. Verkligt värde utgörs av beräknat försäljningsvärde med avdrag för beräknad försäljningskostnad.

### **Ersättningar till anställda**

#### *Pensionsförpliktelser*

Förmånbestämda och avgiftsbestämda pensionsplaner redovisas enligt hittillsvarande svensk redovisningsstandard vilket bygger på bestämmelsen i tryggandelagen (1967:531; SFS 1994:1223).

#### *Ersättningar vid uppsägning*

Ersättningar vid uppsägning utgår när en anställds anställning sagts upp före normal pensionstidpunkt eller då en anställd accepterar frivillig avgång från anställning i utbyte mot sådan ersättning. Bolaget redovisar avgångsvederlag när den bevisligen är förpliktad endera att säga upp anställda enligt en detaljerad formell plan utan möjlighet till återkallande, eller att lämna ersättning vid uppsägning som är ett resultat av ett erbjudande som gjorts för att uppmuntra till frivillig avgång från anställning.

### **Avsättningar**

Avsättningar redovisas när bolaget har eller kan anses ha en förpliktelse som ett resultat av en inträffad händelse och är sannolik akt att utflöde av resurser kommer att krävas för att reglera förpliktelsen. En förutsättning är vidare att det går att göra en tillförlitlig uppskattning av det belopp som skall utbetalas.

### **Finansiella tillgångar och skulder**

Finansiella tillgångar och skulder redovisas enligt anskaffningsmetoden.

#### *Kassa och banktillgodohavanden*

Värderas till nominella belopp. Eventuell utnyttjad checkkredit hänförs till kortfristiga räntebärande skulder.

#### *Aktier i koncern och intressebolag*

Aktier i koncernföretag redovisas till anskaffningsvärde.

#### *Kundfordringar och övriga kortfristiga fordringar*

Värderas till det belopp varmed de beräknas inflyta.

#### *Leverantörsskulder och övriga kortfristiga skulder*

Värderas till nominella belopp

### **Låneskulder**

Redovisas till nominella belopp. Till lånen knutna räntekostnader inkluderar transaktionskostnader för lånen s upptagande.

## NOT 1 - MEDELANTAL ANSTÄLLDA, LÖNER, ANDRA ERSÄTTNINGAR OCH SOCIALA KOSTNADER

Moderbolaget har inga anställda, inga löner eller andra ersättningar har utbetalts under 2015.

Löner och andra ersättningar per land och för styrelseledamöter, verkställande direktörer och andra anställda under 2015 som helhet i dotterbolagen innan koncernen i nuvarande format uppstod framgår i nedanstående tabeller:

	2015		2014	
	Antal i styrelsen	Varav kvinnor	Antal i styrelsen	Varav kvinnor
Moderbolag (Alcadon Holding AB)	3	0	-	-
<b>Summa</b>	<b>3</b>	<b>0</b>	<b>-</b>	<b>-</b>
	Antal anställda	Varav kvinnor	Antal anställda	Varav kvinnor
<i>Sverige:</i>				
Moderbolag (Alcadon Holding AB)	-	-	-	-
Alcadon AB (Dotterbolag bolag i Sverige)	32	4	32	3
<i>Utländska dotterbolag:</i>				
Alcadon AS Norge	8	2	9	2
<b>Summa</b>	<b>40</b>	<b>6</b>	<b>41</b>	<b>5</b>
	2015		2014	
	Löner och ersättningar	Sociala kostnader	Löner och ersättningar	Sociala kostnader
Moderbolag (Alcadon Holding AB)	-	-	-	-
Dotterbolag	-22 170	-6 557	-22 702	-6 613
<b>Summa</b>	<b>-22 170</b>	<b>-6 557</b>	<b>-22 702</b>	<b>-6 613</b>
Löner och ersättningar	Styrelse, VD & andra ledande befattningshavare	Övriga anställda	Styrelse, VD & andra ledande befattningshavare	Övriga anställda
<i>Sverige:</i>				
Moderbolag (Alcadon Holding AB)	-	-	-	-
Alcadon AB (Dotterbolag bolag i Sverige)	-2 860	-14 711	-3 069	-14 593
<i>Utländska dotterbolag:</i>				
Alcadon AS Norge	0	-4 599	0	-5 039
<b>Summa</b>	<b>-2 860</b>	<b>-19 310</b>	<b>-3 069</b>	<b>-19 633</b>
<b>Varav pensionskostnader</b>	Styrelse, VD & andra ledande befattningshavare	Övriga anställda	Styrelse, VD & andra ledande befattningshavare	Övriga anställda
Moderbolag (Alcadon Holding AB)	-	-	-	-
Dotterbolag	-585	-1 211	-592	-1 199
<b>Summa</b>	<b>-585</b>	<b>-1 211</b>	<b>-592</b>	<b>-1 199</b>

#### NOT 2 - ÖVRIGA RÄNTEINTÄKTER OCH LIKNANDE RESULTATPOSTER

	KONCERNEN	BOLAGET
	2015	2015
Ränteintäkter och liknande resultat poster	21	-
<b>Summa</b>	<b>21</b>	<b>0</b>

#### NOT 3 - RÄNTEKOSTNADER OCH LIKNANDE RESULTATPOSTER

	KONCERNEN	BOLAGET
	2015	2015
Räntekostnader och liknande resultatposter	-48	-
<b>Summa</b>	<b>-48</b>	<b>0</b>

#### NOT 4 - NETTOOMSÄTTNING - EXTERN

	KONCERNEN	BOLAGET
	2015	2015
Hårdvara	8 661	-
<b>Summa</b>	<b>8 661</b>	<b>0</b>

#### NOT 5 - SKATT PÅ ÅRETS RESULTAT

	KONCERN	BOLAGET
	2015	2015
Aktuell skatt	-	-
Uppskjuten skatt	113	-
<b>Redovisad skatt</b>	<b>113</b>	<b>0</b>
Redovisat resultat före skatt	-316	0
Skatt enligt gällande svensk skattesats (22%)	69	0
<b>Skatteeffekt av:</b>		
Justering för utländska skattesatser	-	-
Ej avdragsgilla kostnader och ej skattepliktiga intäkter	44	-
Underskott för vilka skattefordran ej beaktats	0	-
<b>Redovisad skatt</b>	<b>113</b>	<b>0</b>

## NOT 6 - INVENTARIER

	KONCERNEN	BOLAGET
	2015	2015
Förvärvade anskaffningsvärden	3 225	-
Inköp		
Försäljningar/utrangeringar		
<b>Utgående ackumulerat anskaffningsvärde</b>	<b>3 225</b>	<b>0</b>
Förvärvade avskrivningar	-2 591	
Försäljningar/utrangeringar		
Omräkningsdifferens årets avskrivningar		
Årets avskrivningar enligt plan	- 8	-
<b>Utgående ackumulerade avskrivningar</b>	<b>-2 599</b>	<b>0</b>
<b>Utgående planenligt restvärde</b>	<b>626</b>	<b>0</b>

## NOT 7 - GOODWILL

	KONCERNEN	BOLAGET
	2015	2015
Förvärvade anskaffningsvärden	4 840	-
Periodens avskrivningar	-36	-
Förvärv	148 754	-
<b>Redovisat värde</b>	<b>153 558</b>	<b>0</b>

## NOT 8 - ÖVRIGA IMMATERIELLA TILLGÅNGAR

	KONCERNEN	BOLAGET
	2015	2015
Förvärvade anskaffningsvärden	417	-
Periodens avskrivningar	0	-
<b>Utgående planenligt restvärde</b>	<b>417</b>	<b>0</b>

## NOT 9 - ANDELAR I KONCERN FÖRETAG

*I koncernen ingår följande dotterbolag:*

<u>Namn/säte</u>	<u>Org. nr</u>	<u>Antal andelar</u>	<u>Andel %</u>	<u>Redovisat värde</u>
Alcadon Intressenter AB/Stockholm	559018-4031	200 000	80	200
<b>Via Alcadon Intressenter AB</b>				
Alcadeltaco AB/Stockholm	556813-7623	100	100	
<b>Via Alcadeltaco AB</b>				
Alcadon AB/Stockholm	556480-4341	10 000	100	
Alcadon AS/Oslo	NO95233489 1	6 000	100	

### Eget kapital och resultat för Dotterbolagen

<u>Bolags namn</u>	<u>Eget kapital</u>	<u>Resultat</u>
Alcadon Intressenter AB	37 500	-
Alcadeltaco AB	20 159	-
Alcadon AB	32 789	23 739
Alcadon AS	2 133	3 924

### *Förändring under året*

	<b>BOLAGET</b>
	<b>2015</b>
Ingående ackumulerade anskaffningsvärden	-
Tillskott/ Förvärv	30 000
<b>Utgående ackumulerade anskaffningsvärden</b>	<b>30 000</b>
Ingående ackumulerande nedskrivningar	-
<b>Utgående ackumulerade nedskrivningar</b>	<b>0</b>
<b>Redovisat värde</b>	<b>30 000</b>

## Förvärv av Alcadeltaco-koncernen utav Alcadon intressenter AB

<b>Köpeskilling</b>	<b>189 770</b>
<b>Verkliga värden på identifierbara nettotillgångar</b>	
Materiella anläggningstillgångar	1 047
Immateriella anläggningstillgångar	4 839
Varulager	39 699
Kortfristiga fordringar	26 447
Likvida medel	18 277
<b>Avsättningar och skulder</b>	
Avsättningar	814
Övriga skulder	5 617
Leverantörsskulder och andra skulder	42 962
<b>Identifierbara nettotillgångar</b>	<b>41 016</b>
<b>Goodwill vid förvärv</b>	<b>148 754</b>
Initial köpeskilling i likvida medel	-30 000
Förvärvade likvida medel	18 277
<b>Nettokassaflöde vid förvärv</b>	<b>-11 773</b>

## NOT 10 – TRANSAKTIONER MED NÄRSTÅENDE FÖRETAG

Dotterbolaget Alcadon Intressenter AB har i slutet av december 2015 förvärvat 100 % av andelarna i AlcaDeltaco AB ifrån moderbolaget DistIT AB för 189 770 KSEK. I moderbolaget har det inte skett några inköp eller försäljningar ifrån andra koncernföretag. I övrigt har inga transaktioner med närstående skett.

## NOT 11 – SKULDER KONCERNFÖRETAG

Inom koncernen ligger ett reverslån på 159 970Ksek mellan DistIT AB (Lånegivare) till Alcadon Intressenter AB (lånetagare).  
Reversinformation:

Ränta: DBU + 1,5 procentenheter per annum och räntan ska betalas kvartalsvis per den sista bankdagen varje kalenderkvartal.  
Återbetalning: Låntagaren ska till långivaren återbetala hela lånebeloppet senast den 21 december 2018.

## NOT 12 – VARULAGER M.M

	<b>KONCERNEN</b>	<b>BOLAGET</b>
	<b>2015</b>	<b>2015</b>
Handelsvaror	39 635	-

Lagervärdet inkluderar nedskrivningar för inkurans med 1 052 Ksek.

Inkuransreservering är gjord baserad på produkternas omsättningshastighet och historisk statistik gällande inkurans.

## NOT 13 - FÖRUTBETALDA KOSTNADER OCH UPPLUPNA INTÄKTER

	<b>KONCERNEN</b>	<b>BOLAGET</b>
	<b>2015</b>	<b>2015</b>
Förutbetalda försäkringar	119	-
Förutbetalda hyror	1 182	-
Övriga förutbetalda kostnader	908	-
<b>Redovisat värde</b>	<b>2 210</b>	<b>0</b>



#### NOT 14 - UPPLUPNA KOSTNADER OCH FÖRUTBETALDA INTÄKTER

	KONCERNEN	BOLAGET
	2015	2015
Upplupna personalkostnader	5 255	-
Övriga upplupna kostnader	2 548	-
<b>Redovisat värde</b>	<b>7 803</b>	<b>0</b>

#### NOT 15 - UPPSKJUTEN SKATTESKULD

Uppskjutna skatter som uppstår till följd av temporära skillnader består av skattedel (22%) av obeskattade reserver i dotterbolag i koncernen.

#### NOT 16 - EGET KAPTIAL

Aktiekapitalet i moderbolaget består av till fullo betalda stamaktier med ett nominellt belopp om 1 krona. Alla aktier har samma rätt till utdelning och återbetalning av insatt kapital samt motsvarar en röst på Moderföretagets bolagsstämma. Under 2016 så kommer antalet aktier utökas inför planerad utdelning till aktieägarna i DistIT AB.

	BOLAGET
	2015
<b>Tecknade och betalda aktier</b>	
Vid bolagets bildande	50 000
<b>Summa aktier vid årets slut</b>	<b>50 000</b>

#### NOT 17 - KUNDFORDRINGAR

	KONCERNEN	BOLAGET
	2015	2015
<b>Kundfordringar</b>		
Ej Förfallna kundfordringar	20 122	-
förfallna 1-30	3 894	-
förfallna 31-60	127	-
förfallna 61-90	13	-
förfallna > 90	-385	-
<b>Totalt</b>	<b>23 771</b>	<b>0</b>
<b>Reserv osäkra kundfordringar</b>		
Ej Förfallna kundfordringar	0	-
förfallna 1-30	-148	-
förfallna 31-60	0	-
förfallna 61-90	0	-
förfallna > 90	0	-
<b>Totalt</b>	<b>-148</b>	<b>0</b>

## NOT 18 - OPERATIONELLA LEASINGKOSTNADER

I beloppet övriga externa kostnader ingår leasingkostnader avseende lokalhyra och inventarier. Samtliga leasingavtalen är icke uppsägningsbara avtal med 1-5 års löptid från leasingperiodens början.

<b>KONCERNEN</b>		<b>Kostnad</b>	<b>Framtida betalningsåtaganden</b>		
<b>Objekt</b>	<b>2015</b>	<b>Inom 1 år</b>	<b>1 - 5 år</b>	<b>&gt; 5 år</b>	
Bilar	38	1 002	985	0	
Lokalhyra	171	6 210	22 768	0	
Övrigt	3	330	553	0	
<b>Summa</b>	<b>212</b>	<b>7 542</b>	<b>24 306</b>	<b>0</b>	

<b>MODERBOLAGET</b>		<b>Kostnad</b>	<b>Framtida betalningsåtaganden</b>		
<b>Objekt</b>	<b>2015</b>	<b>Inom 1 år</b>	<b>1 - 5 år</b>	<b>&gt; 5 år</b>	
-	-	-	-	-	
<b>Summa</b>	<b>0</b>	<b>0</b>	<b>0</b>	<b>0</b>	

## NOT 19 - ERSÄTTNINGAR TILL REVISOR

	<b>KONCERNEN</b>	<b>BOLAGET</b>
<b>Ersättning till revisorerna</b>	<b>2015</b>	<b>2015</b>
Grant Thornton		
-revisionsuppdraget	-227	0
-revisionsverksamhet utöver revisionsuppdraget	-	-
-skatterådgivning	-	-
-övriga tjänster	-	-
<b>Summa</b>	<b>-227</b>	<b>0</b>

Uppgifterna avser ersättning utbetalda till revisorer under 2015 i samtliga dotterbolag i koncernen.